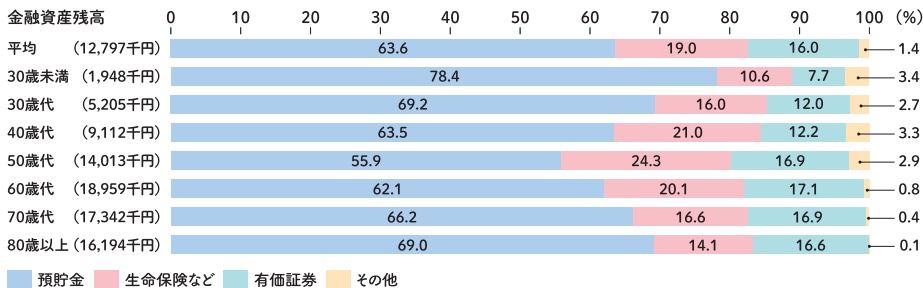


／ 前回の調査からこんなことがわかりました ／

30歳未満の金融資産残高の約80%は預貯金

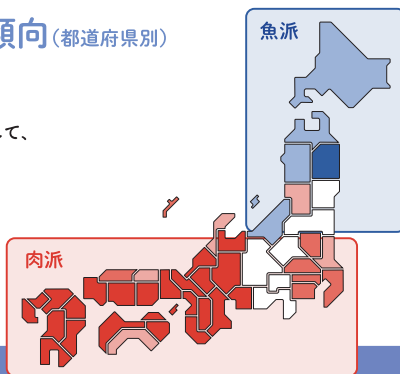
世帯主の年齢階級別金融資産残高の構成比(総世帯)



お肉とお魚の消費状況の地域的傾向(都道府県別) -肉類と魚介類との支出金額割合-

令和元年調査の結果から、肉と魚の消費状況の地域的傾向として、西側では肉の方が消費が多く、東側では肉と魚がほぼ同じか、魚の方が多くなっていることがわかります。

- 魚に対する肉の割合=55%以上 ■ 53%以上55%未満
- 51%以上53%未満 □ 49%以上51%未満
- 47%以上49%未満 ■ 45%以上47%未満 ■ ~45%未満



調査の内容などについてわからない点等がございましたら、下記にご連絡ください。

総務省統計局全国家計構造調査コールセンター ☎ 0570-02-7272

設置期間: 令和6年8月1日(木)から令和6年12月15日(日) 受付時間: 午前8時~午後9時(土・日・祝日含む)

※IP電話などからは、03-6628-7882 におかけください。(この場合、所定の通話料金がかかります。)

※ナビダイヤルの通話料金は、固定電話・携帯電話いずれも所定の通話料金となります。

調査員の訪問日程などに関するご連絡は、下記をお願いします。

(連絡先)



あなたの回答で、見えてくる明日。

調査地域のみなさまへ

全国的な家計のいまを把握する国の重要な調査です

令和6年 全国家計構造調査

総務省では、都道府県・市区町村を通じて、令和6年10月から11月までの2か月間「令和6年全国家計構造調査」を実施します。この地域にお住まいの世帯の確認のため、8月以降に調査員が訪問して、世帯主の氏名などをお尋ねしますので、ご多忙中恐れ入りますが、よろしくお願いします。

みなさまのお住まいになる地域が調査対象となりました

この地域の中から調査をお願いする世帯が選ばれます

全国家計構造調査は、「統計法」(国の統計に関する基本的な法律)に基づき実施する、国の重要な統計調査です。

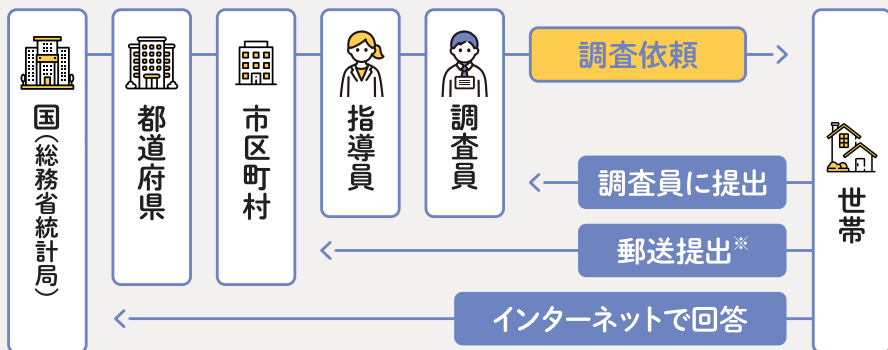


全国家計構造調査って どんな調査なの？

全国家計構造調査は、家計における消費、所得、資産及び負債の実態を総合的に把握し、世帯の所得分布及び消費の水準、構造等を全国的及び地域別に明らかにすることを目的とし、全国約9万世帯を対象に実施します。
この調査は「統計法」という法律に基づいた基幹統計で、回答の義務があります。
1959年から5年ごとに行われ、今回が14回目に当たります。



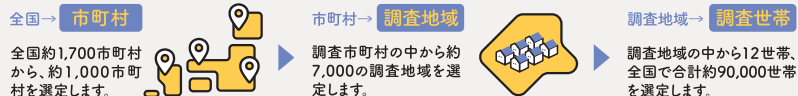
調査の流れ



※郵送提出は、一部の調査の場合のみ可能です。

どうしてこの地域が調査対象となったの？

全国のすべての世帯について調査を行うには、膨大な費用と時間と人手が必要になります。
そこで、一定の統計上の抽出方法によって一部の地域を選んで調査し、全体を推計する方法を利用しており、その結果、この地域で調査することとなりました。




調査員はどんな人？

調査員は「調査員証」を 必ず携帯しています

統計調査員は、調査対象の方々と訪問し、調査票の記入依頼や調査票の回収といった統計調査の仕事の中で基本的に重要な部分を受け持っています。
全国家計構造調査の調査員は、都道府県知事が任命した地方公務員です。



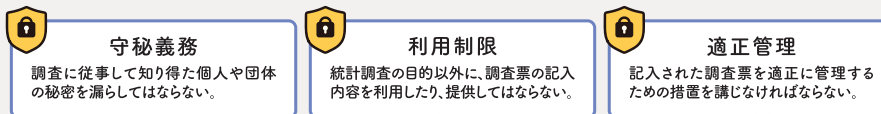
！ 調査をよそおった、かたり調査にご注意ください！



金銭を要求することや、クレジットカード番号等をお聞きすることはありません。
政府の統計調査をよそおった不審な訪問者や、不審な電話・電子メールなどにご注意ください。
不審に思った際には、回答しないで、速やかにお住まいの都道府県、市町村又はコールセンターにお知らせください。

個人情報保護は保護されます

統計法では、調査員をはじめとする調査関係者に対して、調査票の記入内容を厳重に保護することを定めています。



調査の結果はこのように利用されます

国や地方公共団体の政策の基礎資料として幅広く使われています。

